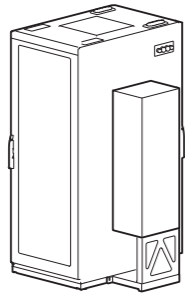


EcoStruxure Micro Data Center R-Series

MDC42UR2KACI, MDC24UR1KACI, MDC24UR500ACI,
Unpacking



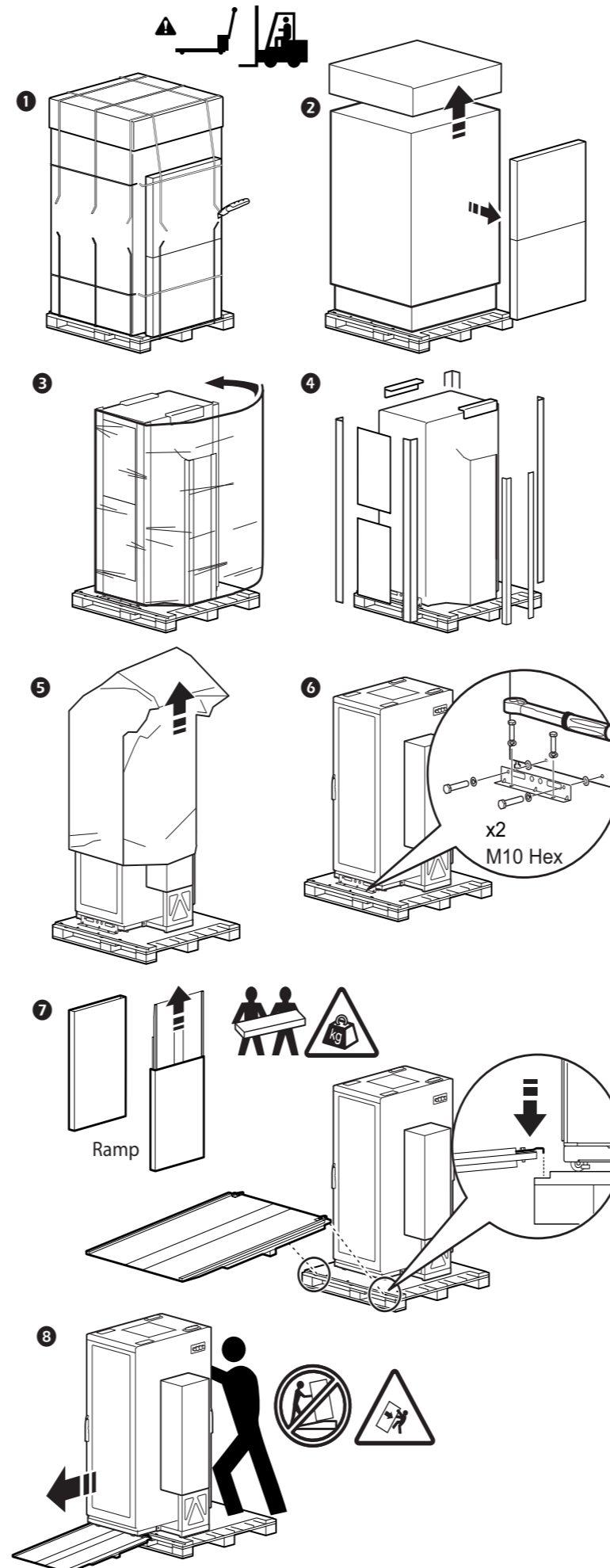
Customer support and warranty information is available at www.se.com

© 2023 Schneider Electric. EcoStruxure is a trademark of Schneider Electric SE or its subsidiaries. All other brands may be trademarks of their respective owners.

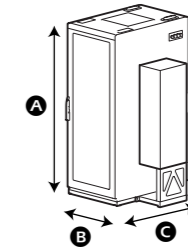
TME13305

8/2023

Unpacking

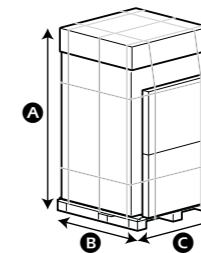


Specifications Without Packaging



Model	Height* A	Width B	Depth C	Weight
MDC42UR2KACI	210 cm (83 in)	116 cm (46 in)	120 cm (47 in)	315 kg (694 lb)
MDC24UR1KACI	130 cm (51 in)	110 cm (43 in)	100 cm (39 in)	225 kg (496 lb)
MDC24UR500ACI	130 cm (51 in)	106 cm (42 in)	100 cm (39 in)	215 kg (474 lb)

With Packaging



Model	Height A	Width B	Depth C	Weight
MDC42UR2KACI	230 cm (91 in)	137 cm (54 in)	137 cm (54 in)	450 kg (992 lb)
MDC24UR1KACI	176 cm (69 in)	131 cm (52 in)	117 cm (46 in)	315 kg (694 lb)
MDC24UR500ACI	176 cm (69 in)	131 cm (52 in)	117 cm (46 in)	305 kg (672 lb)

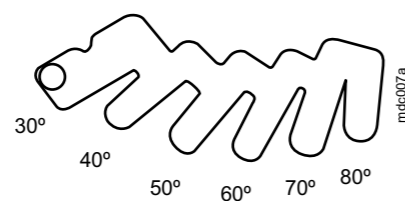
⚠️ DANGER

WARNING HANDLE WITH CARE

SHOCK HAZARD
If this label is red, the package has been impacted during shipment. Unpack with extreme caution. Failure to follow these instructions will result in death or serious injury.


SHOCKWATCH

The MDC should not be tilted more than 15° during transport. Check the tilt label indicator to see if the package has been handled improperly during shipment (the ball will be out of the 30° area).



English

Important. Save these instructions. This guide contains information for receiving, unpacking, and moving the equipment. Download the Installation and Customization Manual from the website, www.apc.com.

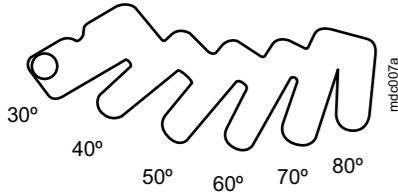
	<p>⚠️ ⚠️ DANGER</p> <p>SHOCK HAZARD If this label is red, the package has been impacted during shipment. Unpack with extreme caution. Failure to follow these instructions will result in death or serious injury.</p>
--	---

<p>⚠️ WARNING</p>
<p>HEAVY EQUIPMENT</p> <ul style="list-style-type: none"> Unpacking, installation, & customization to be performed by trained personnel only. Use at least two people to unpack and move the cabinet. <p>Failure to follow these instructions can result in death and injury.</p>

Receiving

Inspect the exterior packaging. Before unpacking the shipment, verify that the labeled container matches the bill of lading.

The MDC should not be tilted more than 15° during transport. Check the tilt label indicator to see if the package has been handled improperly during shipment (the ball will be out of the 30° area).



Inspect the equipment. Once you have unpacked the equipment, carefully inspect its exterior.

NOTE: In case of shipping damage such as scratches or dents contact the shipping company and then Customer Support at www.apc.com.

Unpacking. The shipping materials are recyclable. Save them for later use, or dispose of them appropriately.

NOTE: When possible, leave the equipment on the pallet until you are ready to move it to its final location.

<p>NOTICE</p>
<p>Leaving the equipment uncovered and exposed to the elements will cause damage and void the factory warranty.</p>

Français

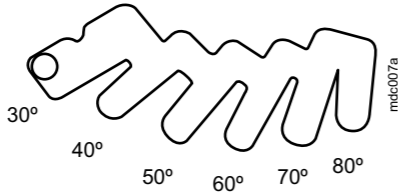
Important ! Conservez ce manuel d'utilisation. Il contient des informations importantes sur la réception, le déballage et le transport de l'équipement. Téléchargez le manuel d'installation et de personnalisation sur le site Web www.apc.com.

	<p>⚠️ ⚠️ DANGER</p> <p>RISQUE DE CHOC Si l'étiquette est rouge, le colis a été endommagé pendant la livraison. Déballez avec une extrême précaution. Le non-respect de ces instructions entraînerait des blessures graves, voire mortelles.</p>
---	--

<p>⚠️ AVERTISSEMENT</p>
<p>ÉQUIPEMENT LOURD</p> <ul style="list-style-type: none"> Le déballage, l'installation et la personnalisation doivent être réalisés par du personnel formé uniquement. Le déballage et le déplacement de l'armoire nécessitent l'intervention d'au moins deux personnes. <p>Le non-respect de ces instructions peut entraîner des blessures graves, voire mortelles.</p>

Vérifications à la livraison

Vérifiez l'extérieur du colis. Avant de déballer l'équipement, vérifiez que l'étiquetage du colis correspond bien à la lettre de transport. Pendant le transport, le MDC ne doit pas être incliné à un angle supérieur à 15°. Vérifiez l'étiquette relative à l'inclinaison pour vous assurer que le colis n'a pas été manipulé de la mauvaise manière pendant la livraison (la balle doit se trouver en dehors de la zone 30°).



Contrôlez l'équipement. Après déballage, inspectez minutieusement l'extérieur de l'équipement.

REMARQUE : En cas de dommages survenus pendant le transport, tels que des rayures ou des enfoncements, contactez la société de transport, puis le service d'assistance clients à l'adresse www.apc.com.


Déballage. Les emballages d'expédition sont recyclables. Veuillez les conserver en vue d'une utilisation ultérieure ou les mettre au rebut conformément à la réglementation en vigueur.

REMARQUE : Si possible, laissez l'équipement sur la palette jusqu'à sa mise en place à son emplacement final.

<p>REMARQUE</p>
<p>N'exposez pas l'équipement sans protection aux intempéries car ceci pourrait l'endommager et annuler sa garantie.</p>

中文

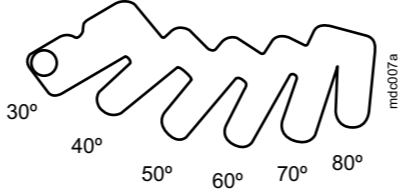
重要資訊，保留這些說明。本指南包含接收、開箱與搬運設備的相關資訊。安裝和自訂手冊下載網站：www.apc.com。

	<p>⚠️ ⚠️ 危險</p> <p>電擊危險 如果此標籤為紅色，則包裹在運輸過程中已受到衝擊。打開包裝時要格外小心。 如果無法遵守這些指示，將會造成人員嚴重傷亡。</p>
---	---

<p>⚠️ 警告</p>
<p>重型設備</p> <ul style="list-style-type: none"> 開箱、安裝和自訂只能由經過培訓的人員執行。 至少需要兩個人來開箱和移動機櫃。 <p>如果無法遵守這些指示，可能會造成人員傷亡。</p>

接收

檢驗外箱。在將貨物開箱之前，請先查驗運箱標籤資訊與提單內容是否相符。在運輸過程中，MDC 的傾斜度不應超過 15°。檢查傾斜標籤指示器，查看包裹是否在運輸過程中處理不當（球會超出 300 區域）。



檢驗本設備。一旦打開設備包裝之後，請仔細檢查其外觀。

註：如果出現划痕或凹痕等運輸損壞，請聯繫運輸公司，然後通過 www.apc.com 聯繫客戶支援。

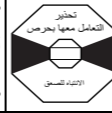
開箱。運輸材料為可回收材料。請保留它們以備將來使用，或以適當方式丟棄。

註：若有可能，將設備留在運送棧板上，直到您準備將它運到最終目的地為止。

<p>告知</p>
<p>若讓設備在無遮蓋的狀況下暴露於自然環境中，將會損害設備並使工廠保固失效。</p>

العربية

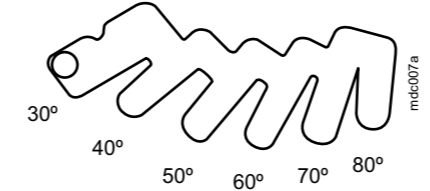
مهم. احفظ هذه الإرشادات. يحتوي هذا الدليل على معلومات لاستلام المعدات وتفريغها ونقلها. تنزيل دليل التثبيت والتخصيص من موقع www.apc.com.

<p>⚠️ ⚠️ خطر</p>	<p>خطر الصعق إذا كان هذا الملصق أحمر اللون، فقد تأثرت العبوة في أثناء الشحن. فأنرغها بحذر شديد. عدم الالتزام بهذه الإرشادات يؤدي إلى الوفاة أو حدوث إصابة خطيرة.</p>	
-------------------------	--	---

<p>⚠️ تحذير</p>
<p>مُعدّة ثقيلة</p> <ul style="list-style-type: none"> التفريغ والتثبيت والضبط الشخصي لا بد ألا يجريه سوى فنيين مدربين. استعن بشخصين في الأكل عند فتح الشحنة وتركيب الجهاز. <p>عدم الالتزام بهذه الإرشادات يؤدي إلى الوفاة أو حدوث إصابة خطيرة.</p>

الاستلام

فحص العبوة الخارجية جيدًا. قبل تفريغ الشحنة، تحقق من تطابق الحاوية المصنفة مع بوليصة الشحن. لا ينبغي إمالة وحدة مركز البيانات النقية بأكثر من 15 درجة أثناء النقل. تحقق من مؤشر ملصق الإمالة لمعرفة ما إذا عُلّت العبوة خطأ أثناء الشحن (ستكون الكرة خارج منطقة 30 درجة).



فحص المُعدّة. بمجرد تفريغ المعدات، افحص شكلها الخارجي بعناية. ملاحظة: في حالة تلف الشحنة مثل الخدوش أو الفتر، اتصل بشركة الشحن ثم دعم العملاء على www.apc.com.

التفريغ. مواد الشحن قابلة لإعادة التدوير. احتفظ بها لاستخدامها لاحقًا، أو تخلص منها بشكل مناسب.

ملاحظة: إن أمكن اترك المعدات على منصة نقالة حتى تكون جاهزًا لنقلها إلى موقعها النهائي.

<p>إشعار</p>
<p>ترك الجهاز مكشوفًا ومعرضًا للعوامل الجوية سيؤدي إلى إتلافه وإلغاء ضمان المصنّع.</p>